


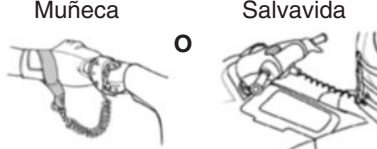
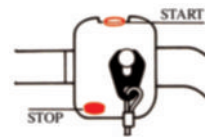
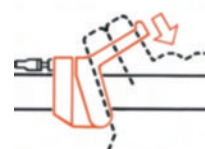


# LISTA DE ORIENTACION PARA EL ARRENDATARIO DE UN MOTOR ACUÁTICO (PWC)


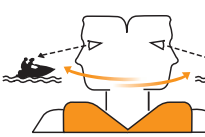

## Vestuario/Equipo Protector para el Operador y Pasajeros


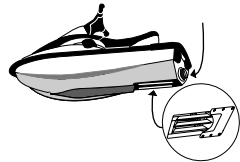

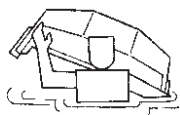
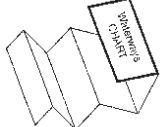

<p>Iniciales Del Arrendatario</p>		<p><b>Lleve Puesto un Aparato de Flotación Personal-Salvavida y Vestuario/Equipo</b></p> <ul style="list-style-type: none"> <li>• Usted debe de llevar puesto un aparato de flotación personal apropiado en todo momento.</li> <li>• Use un traje de buzo (o pantalones de buzo) al operar el PWC. Vestidos de baño corrientes no lo protegeran adecuadamente contra la entrada de fuertes corrientes de agua en las cavidades inferiores del cuerpo tanto de hombres como de mujeres. Serias lesiones internas pueden llegar a ocurrir si llegara a introducirse fuertes corrientes de agua en las cavidades inferiores del cuerpo como resultado de caer en el agua o al estar cerca de escape de propulsión.</li> <li>• Equipo protector adicional (tales como calzado, protección para los ojos) será necesario.</li> </ul>
-----------------------------------	---	---

## Controles del Motor Acuático (PWC)

<p>Iniciales Del Arrendatario</p>		<p><b>Mantenga Atado el Acollador de Seguridad</b></p> <ul style="list-style-type: none"> <li>• Ate fijamente el acollador de seguridad de la máquina a su muñeca o al salvavidas (como instruido) y téngalo puesto en todo momento. De tal modo que si usted llegara a caer en el agua, la máquina se apagara automáticamente.</li> </ul>
<p>Iniciales Del Arrendatario</p>		<p><b>Aprenda a Encender y Apagar el Motor</b></p> <ul style="list-style-type: none"> <li>• Para encender el motor, primero asegurese de tener atado el acollador de seguridad y luego apriete el botón del encendedor.</li> <li>• Para apagar el motor, apriete el botón del encendedor. Apagar el motor <u>no detendra</u> el avance del PWC y resultara en la perdida del control del timon.</li> </ul>
<p>Iniciales Del Arrendatario</p>		<p><b>Cómo Operar los Controles</b></p> <ul style="list-style-type: none"> <li>• El acelerador controla la velocidad. Apriete la palanca del acelerador situada en la boquilla del timoneo para acelerar y suéltelo lentamente para disminuir la velocidad.</li> <li>• La boquilla del timoneo mueve el escape de propulsión en diferentes direcciones para dirigir el PWC. <u>Sin propulsión usted no puede dirigir el PWC.</u></li> </ul>

## Evite Colisiones – La Mayoría las Lesiones y Muertes son Ocasionadas por Colisiones.

<p>Iniciales Del Arrendatario</p>		<p><b>No Suelte el Acelerador Cuando Esta Tratando de Dirigir el PWC</b></p> <ul style="list-style-type: none"> <li>• <u>Usted necesita el acelerador para dirigir la nave.</u></li> </ul> <p><b>Tome Medidas Preventivas Tempranas para Evitar Colisiones</b></p> <ul style="list-style-type: none"> <li>• Recuerde que los motores acuáticos <u>no tienen frenos.</u></li> </ul>
<p>Iniciales Del Arrendatario</p>		<p><b>Examine las Aguas Constantemente</b></p> <ul style="list-style-type: none"> <li>• Examine las aguas constantemente y fíjese si hay otras personas, objetos u otras naves en el area.</li> <li>• Esté alerta (a) a condiciones que limiten su visibilidad o bloqueen su visión.</li> </ul>
<p>Iniciales Del Arrendatario</p>		<p><b>Maneje a la Defensiva</b></p> <ul style="list-style-type: none"> <li>• Maneje a una velocidad moderada y segura.</li> <li>• Mantengase a una distancia segura de otras personas, objetos y otras naves (incluyendo PWCs).</li> <li>• No siga de cerca a otras PWCs o naves.</li> <li>• No siga de cerca a otros para rociarlos o bañarlos con agua.</li> <li>• Evite curvas cerradas y otras maniobras de las cuales resulten en que otros choquen inevitablemente con usted o que les sea difícil a otros saber a dónde usted se dirige.</li> </ul>

<b>Otros Peligros</b>			
Iniciales Del Arrendatario	 <p><b>Evite Maniobras Agresivas</b></p> <ul style="list-style-type: none"> <li>• Esta es una nave de alto rendimiento / no es un juguete.</li> <li>• Maneje dentro de sus límites y evite maniobras agresivas para reducir el riesgo de perder el control, expulsión y colisión.</li> <li>• Dar curvas cerradas, saltar olas o estelas producidas por otras naves aumenta el riesgo de lesiones espinales/espalda ( parálisis), lesiones en la cara, piernas, tobillos u otros huesos quebrados.</li> <li>• No salte olas o estelas producidas por otras naves.</li> </ul>		
Iniciales Del Arrendatario	 <p><b>Mantengase Alejado de la Rejilla de Succión</b></p> <ul style="list-style-type: none"> <li>• Cosas tales como cabellos largos, ropa ancha, o las tiras de salvavidas pueden enredarse en las partes en movimiento de la nave, lo cual puede resultar en lesiones graves o ahogo.</li> </ul>		
Iniciales Del Arrendatario	 <p><b>No Apriete el Acelerador Cuando Haya Alguien en la Parte Trasera del PWC</b></p> <ul style="list-style-type: none"> <li>• No apriete el acelerador cuando las personas estén cerca o nadando hacia la parte trasera del PWC. Agua o despojos del escape de propulsión pueden causar lesiones serias.</li> </ul>		
Iniciales Del Arrendatario	 <p><b>Sepa Cómo Corregir el PWC en Aguas Abiertas</b></p> <ul style="list-style-type: none"> <li>• Si se llegara a volcar en aguas abiertas, nade hacia la parte trasera de la motora y volteela boca arriba - asegúrese de voltearla en la dirección correcta. Luego, subase por la parte de atrás.</li> </ul>		
<b>Información Adicional Sobre Reglas Y Medidas De Seguridad Las Cuales Pueden Aplicar A Su Situación.</b>			
Iniciales Del Arrendatario	<table border="1" style="width: 100%; border-collapse: collapse;"> <tr> <td style="width: 50%; padding: 5px; text-align: center;"><b>Reglamentos de la agencia de alquiler</b></td> <td style="width: 50%; padding: 5px; text-align: center;"><b>Leyes de Navegación</b></td> </tr> </table> <p><b>Siga los Reglamentos de la Agencia de Alquiler y las Leyes de Navegación</b></p> <ul style="list-style-type: none"> <li>• Repase todos los reglamentos de la agencia de alquiler y las leyes de navegación que apliquen.</li> <li>• No sobrecargue el PWC. No remuele con esta nave, al menos que la motora este diseñada y equipada para remolcar. Conozca y siga todos los requisitos estatales relacionados con el remolcar.</li> </ul>	<b>Reglamentos de la agencia de alquiler</b>	<b>Leyes de Navegación</b>
<b>Reglamentos de la agencia de alquiler</b>	<b>Leyes de Navegación</b>		
Iniciales Del Arrendatario	 <p><b>Conozca las Aguas</b></p> <ul style="list-style-type: none"> <li>• Relacionese con el area en la cual usted operara la nave y observe todas las marcas navegatorias y señales.</li> </ul>		
Iniciales Del Arrendatario	 <p><b>Siga las Advertencias e Instrucciones Adicionales del PWC que Lleguen Aplicarle</b></p> <ul style="list-style-type: none"> <li>• Dependiendo en las circunstancias, el manual del operador o y las etiquetas del producto pueden contener información adicional pertinente a la operación de la nave, la cual no se haya cubierto en esta orientación básica.</li> </ul>		
<b>Revisión Final</b>			
Iniciales Del Arrendatario	<p><b>¿Listo y Apto?</b></p> <ul style="list-style-type: none"> <li>• ¿Comprende usted que tiene que constantemente examinar las aguas, operar a la defensiva y evitar maniobras peligrosas?</li> <li>• ¿Comprende usted que el motor acuático (PWC) no tiene frenos?</li> <li>• ¿Comprende usted que no debe de soltar el acelerador cuando esta tratando de dirigir la motora lejos de personas, objetos u otras naves ( incluyendo otros motores acuáticos) para evitar colisiones?</li> <li>• ¿Tiene usted alguna pregunta sobre el motor acuático o sobre cómo operarlo?</li> </ul>		

He sido instruido y comprendo los reglamentos y la información provista en este listado informativo.

\_\_\_\_\_  
Firma del arrendatario del motor acuático

\_\_\_\_\_  
Firma del empleado de la agencia de alquiler de motores acuáticos